



ΑΣΥΡΜΑΤΟΣ ΑΝΙΧΝΕΥΤΗΣ ΠΛΗΜΜΥΡΑΣ

ΕΓΧΕΙΡΙΔΙΟ ΧΡΗΣΤΗ

ΜΟΝΤΕΛΟ: DA-302W

Ο ανιχνευτής DA-302W χρησιμοποιείται αποκλειστικά με το κέντρο συναγερμού CA-8100W και την εφαρμογή GOLMARSAFE για κινητές συσκευές. Πριν από την εγκατάσταση του ανιχνευτή, ακολουθήστε τις οδηγίες που παρέχονται με το κέντρο συναγερμού.

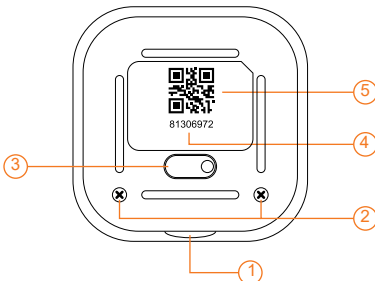
ΠΕΡΙΕΧΟΜΕΝΑ

Ανοίξτε τη συσκευασία και βεβαιωθείτε ότι περιλαμβάνονται όλα τα παρελκόμενα:

- Ανιχνευτής πλημμύρας
- Μπαταρία CR123A
- Εγχειρίδιο χρήστη

ΠΕΡΙΓΡΑΦΗ

- Μαγνητικός ανιχνευτής
 1. Υποδοχή ανοίγματος
 2. Αισθητήρας / Βίδες ασφάλισης
 3. Πλήκτρο / LED
 4. Αναγνωριστικό συσκευής
 5. Κωδικός QR



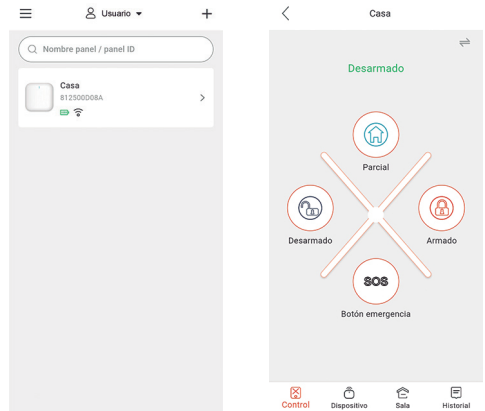
ΕΓΚΑΤΑΣΤΑΣΗ

Εγκαταστήστε τον ανιχνευτή σε περιοχές που είναι επιρρεπείς σε πλημμύρες, όπως μπάνια, κουζίνες κ.λπ. Τοποθετήστε τον ανιχνευτή με την πλευρά του αισθητήρα στραμμένη προς το πάτωμα.

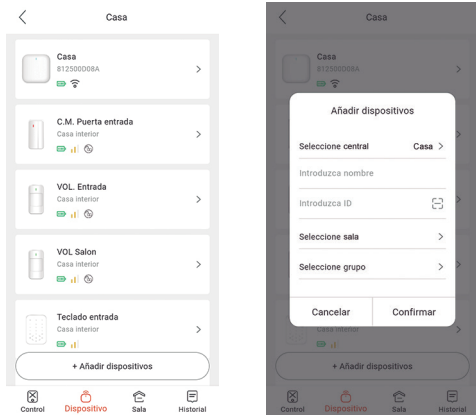
ΠΡΟΓΡΑΜΜΑΤΙΣΜΟΣ

Για να χρησιμοποιήσετε τον ανιχνευτή πλημμύρας, θα πρέπει να τον προσθέσετε στο κέντρο του συναγερμού. Για να το κάνετε αυτό, ανοίξτε την εφαρμογή GOLMARSAFE και επιλέξτε την εγκατάσταση (κέντρο ελέγχου συναγερμού) στην οποία θέλετε να το προσθέσετε.

Μόλις εμφανιστεί η οθόνη ελέγχου του κέντρου, πατήστε το εικονίδιο "Συσκευή" στο κάτω μέρος της οθόνης. Μια νέα οθόνη θα εμφανιστεί, με όλες τις συσκευές που είναι καταχωρημένες στο συγκεκριμένο κέντρο ελέγχου.



Στη συνέχεια πατήστε «Προσθήκη συσκευών» και ξανά «Προσθήκη συσκευών». Εισαγάγετε ένα όνομα για να αναγνωρίσετε το τηλεχειριστήριο.



Ανοίξτε τον ανιχνευτή αφαιρώντας τις βίδες ασφάλισης, χρησιμοποιώντας ένα κατασβίδι με επίπεδη μύτη, τραβήξτε τον έξω από την υποδοχή ανοίγματος.

Αφαιρέστε το μονωτικό της μπαταρίας και εντοπίστε την ετικέτα που περιέχει το αναγνωριστικό και τον κωδικό QR. Εισαγάγετε το αναγνωριστικό ή σαρώστε τον κωδικό QR και κλείστε τον ανιχνευτή. Αντιστοιχίστε τον ανιχνευτή σε ένα "δωμάτιο" και έναν "τομέα" και πατήστε "Επιβεβαίωση".

Όταν η εφαρμογή εμφανίσει την ένδειξη "Πατήστε το πλήκτρο για προσθήκη", πατήστε το πλήκτρο στο μπροστινό κάλυμμα μέχρι να το εμφανίσει η εφαρμογή στην οθόνη. Το κέντρο ελέγχου θα εκπέμψει έναν ήχο που επιβεβαιώνει ότι η συσκευή έχει προστεθεί με επιτυχία.

ΠΡΟΕΙΔΟΠΟΙΗΣΗ

- Υπάρχει κίνδυνος έκρηξης εάν η μπαταρία αντικατασταθεί με διαφορετική από την περιγραφόμενη.
- Απορρίψτε τις χρησιμοποιημένες μπαταρίες σύμφωνα με τους τοπικούς κανονισμούς / νομοθεσία.

ΕΓΓΥΗΣΗ

Αγαπητέ πελάτη, σας ευχαριστούμε που επιλέξατε τον εξοπλισμό μας. Διαβάστε προσεκτικά τις οδηγίες πριν από την εγκατάσταση:

- Η εγγύησή μας έχει ισχύ 3 έτη από την ημερομηνία αγοράς, εφόσον ακολουθηθεί πιστά το εγχειρίδιο οδηγιών.

- Θα υπάρξει επιβάρυνση για επισκευές εάν προκύψουν οι ακόλουθες συνθήκες κατά τη διάρκεια της περιόδου εγγύησης:

- Βλάβη που προκαλείται από ακατάλληλη λειτουργία.
- Άλλες βλάβες που δεν προκαλούνται από το σχεδιασμό, την τεχνολογία, την ποιότητα ή την κατασκευή μας.
- Βλάβη που προκαλείται από εργασία με προϊόντα, λογισμικό κ.λπ. τρίτων.
- Ακατάλληλη εγκατάσταση, κακή χρήση, μη εξουσιοδοτημένη επισκευή, τροποποίηση, ατύχημα, ανωτέρα βία ή άλλη εξωτερική αιτία βλάβης ή ελαττώματος

ΠΡΟΔΙΑΓΡΑΦΕΣ

ΜΕΤΑΔΟΣΗ	FSK @868MHz
ΙΣΧΥΣ ΜΕΤΑΔΟΣΗΣ	≤13dBm
ΚΑΛΥΨΗ	800m (ανοιχτό πεδίο)
ΑΝΙΧΝΕΥΣΗ ΣΤΑΘΜΗΣ ΝΕΡΟΥ	>0,5mm
ΚΑΤΑΝΑΛΩΣΗ ΣΕ ΗΡΕΜΙΑ	<30μΑ
ΜΠΑΤΑΡΙΑ ΤΡΟΦΟΔΟΣΙΑΣ	CR123A (3Vc.c.)
ΔΙΑΡΚΕΙΑ ΖΩΗΣ ΜΠΑΤΑΡΙΑΣ	5 χρόνια (10 χρήσεις/ημέρα)
ΒΑΘΜΟΣ ΠΡΟΣΤΑΣΙΑΣ	IP66
ΘΕΡΜΟΚΡΑΣΙΑ ΛΕΙΤΟΥΡΓΙΑΣ	0°C με +55°C
ΥΓΡΑΣΙΑ ΛΕΙΤΟΥΡΓΙΑΣ	≤95%RH
ΔΙΑΣΤΑΣΕΙΣ ΧΩΡΙΣ ΒΑΣΗ ΣΤΗΡΙΞΗΣ	58(Π) × 58(Υ) × 21(Β) mm