21082888

# DETECTOR CORTINA VIA RADIO
MANUAL DE USUARIO

## MODELO: PIR-909CW

El detector de cortina PIR-909CW debe utilizarse con la central de alarma CA-8100W y la aplicación GOLMARSAFE, utiliza tecnologia infarrroja pasiva para detectar movimiento dentro de un area protegida en forma de cosrtina. Antes de instalar el detector siga las instrucciones suministradas con la central.

## CONTENIDO

Abra el paquete y asegúrese de que todos los accesorios están incluidos:

- Detector
- Pila CR123A
- Tacos y tornillos
- Manual

## DESCRIPCIÓN

- Detector Cortina
  1. LED
  2. Bateria
  3. Tamper
  4. Pulsador

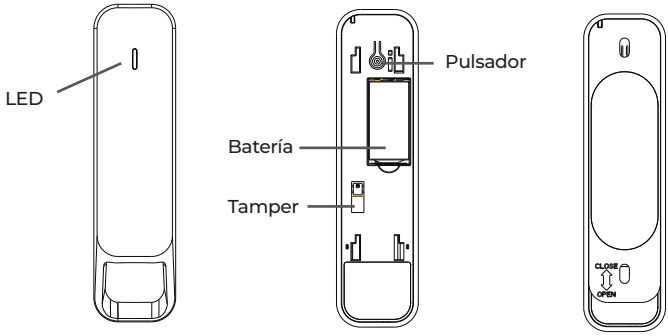

# INSTALACIÓN

Este dispositivo es adecuado para la instalación en parametros de interior

1 Este producto necesita instalrse con su soporte, seleccione la ubicacion de instalacion en la pared y fije la base del soporte con tornillos o 3M.

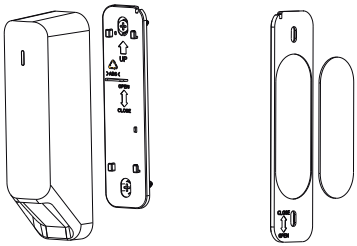

2 Reitre la proteccion de la bateria el led verde parpadeara y el equipo estara listo para enlazarse..

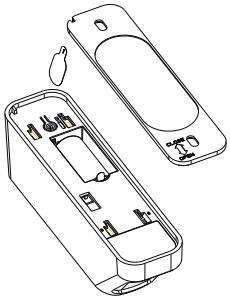

3 Inserte el detector en la tapa del soporte e instalelo segun la direccion de la flecha.

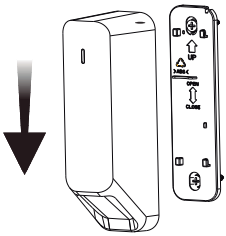

# DIAGRAMA DE MONTAJE

## Montaje en pared

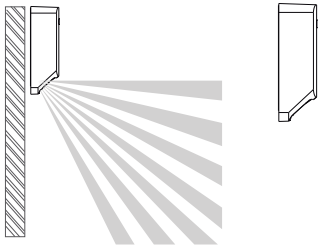

## Montaje en techo

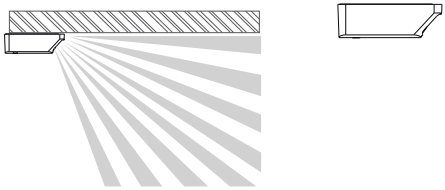

## Inmunidad mascotas

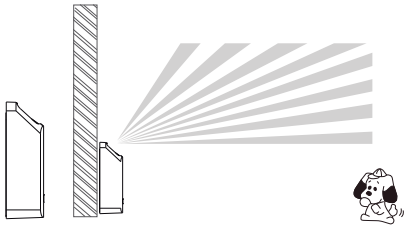

## PROGRAMACION

Ahora pulse “Añadir dispositivos” y seguidamente vuelva a seleccionar “Añadir dispositivos”. Introduzca un nombre para identificar el dispositivo instalado.

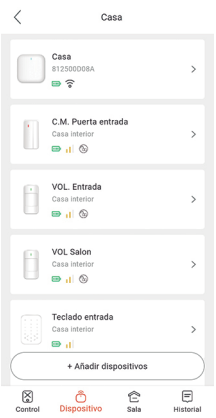


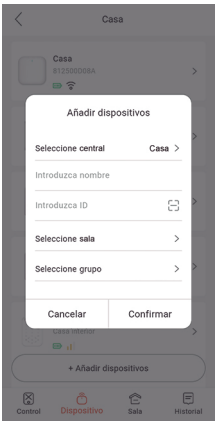


Retire la tapa trasera del cuerpo principal para quitar los aislantes de la batería y localice la etiqueta que contiene el identificador ID y el código QR.

Introduzca el identificador ID o escanee el código QR y vuelva a colocar la tapa. Asigne el detector a una "sala" y a un "grupo" y pulse "confirmar".

Cuando la aplicación muestre "Presione el botón para añadir", presione el pulsador de la tapa frontal del contacto magnético hasta que la aplicación lo muestre en pantalla. La central emitirá un tono confirmando que el dispositivo se ha añadido correctamente.

# ADVERTENCIA

- Existe riesgo de explosión si la batería se sustituye por una clase diferente a la descrita.
- Deseche las baterías usadas según las normativas locales vigentes.

# GARANTÍA

Estimado cliente, gracias por elegir nuestro equipo. Por favor, lea atentamente las instrucciones antes de la instalación:

1. Nuestra garantía es de 3 años a partir de la fecha de compra, siempre y cuando se siga correctamente el manual de instrucciones.
2. Le cobraremos la reparación si se dan las siguientes condiciones durante el periodo de garantía:

- Fallo causado por la operación incorrecta;
- Otros fallos no causados por nuestro diseño, tecnología, calidad y fabricación;
- Fallo causado por el trabajo con los productos de terceros, software, etc.;
- O la instalación incorrecta, mal uso, reparación no autorizada, modificación, accidente, caso de fuerza mayor u otra causa externa de fallo o defecto.

# ESPECIFICACIONES

| | |
|---|---|
| TRANSMISIÓN | FSK @868MHz |
| POTENCIA TRANSMISIÓN | ≤13dBm |
| COBERTURA | 800m (campo abierto) |
| CONSUMO EN REPOSO | <45μA |
| ALIMENTACIÓN PILA | CR123A (3Vc.c.) |
| DISTANCIA DETECCION | 12 M pared / 8 M techo |
| ANGULO DE DETECCION | 90° |
| INMUNIDAD A MASCOTAS | 35Kg |
| DIMENSIONES CUERPO PRINCIPAL | 132(An)×34(Al)×43(P)mm |